

Deze Social Handprint toont de sociale en ecologische bijdrage aan de Sustainable Development Goals.

## Organisatie

Naam: Buur-thuis De Gibraltar  
Type organisatie: Maatschappelijk/  
burgerinitiatief  
Rechtsvorm: Stichting



Buur-thuis de Gibraltar is opgericht in 2017 ligt aan de Haarlemmerweg 645 A in Amsterdam. We hebben een wekelijks wisselende activiteiten agenda voor jong en oud. Het buur-thuis is van maandag t/m zaterdag geopend. De Gibraltar beheert de aangrenzende inclusieve speeltuin, draagt zorg voor sanitair en speelgoeduitleen. De Gibraltar nodigt de buurt uit om samen de zorg voor de speeltuin te dragen. Dit lukt dankzij veel hulp van burens en buurtbewoners. Hierdoor zijn we echt een plek in de buurt, van de buurt en voor de buurt. Bij de bar...

## Handprint Meting 2023



<b>1</b>	Geen armoede		<b>2</b>	Geen honger	
<b>3</b>	Goede gezondheid en welzijn		<b>4</b>	Kwaliteitsonderwijs	
<b>5</b>	Gendergelijkheid		<b>6</b>	Schoon water en sanitair	
<b>7</b>	Betaalbare en duurzame energie		<b>8</b>	Waardig werk en economische groei	
<b>9</b>	Industrie, innovatie en infrastructuur		<b>10</b>	Ongelijkheid verminderen	
<b>11</b>	Duurzame steden en gemeenschappen		<b>12</b>	Verantwoorde consumptie en productie	
<b>13</b>	Klimaatactie		<b>14</b>	Leven in het water	
<b>15</b>	Leven op het land		<b>16</b>	Vrede, justitie en sterke publieke diensten	
<b>17</b>	Partnerschap om doelstellingen te bereiken				



Indicatie impactwaarde

**€155.000**



T.o.v. omzet (incl. donaties en subsidies)

**101.70%**



Impactwaarde per FTE (betaald en vrijwillig)

**€71.000,00**

## Geen armoede

	#	Indicator	Effect	Aantal	Waardering	Raakt SDG
	1	kleding uitdelen	voorziening basisbehoefte	200 kledingstukken	€ 1.728	
	2	speelgoed uitdelen	voorziening basisbehoefte	60 producten	€ 165	
	3	doorverwijzing mensen met financiële problemen	verhoogde financiële zelfredzaamheid	4 doorverwijzingen	€ 103	10

totaal €1.996

## Goede gezondheid en welzijn

	#	Indicator	Effect	Aantal	Waardering	Raakt SDG
	1	voorlichting over gezonde levensstijl	gezondere leefstijl	20 personen	€ 376	
	2	informele zorg	verhoogd welzijn	96 uren	€ 2.810	
	3	dagbesteding (niet gericht op arbeidsmarkt)	meer participatie en zingeving	72 uren	€ 891	
	4	bestrijden eenzaamheid	vergoten sociale inclusie	1400 contacten	€ 7.154	
	5	doorverwijzen naar hulp	verbeterde gezondheid	4 personen	€ 598	
	6	Gezonde maaltijden/ tussendoortjes	verbeterde gezondheid	1600 euro	€ 2.272	8

#	Indicator	Effect	Aantal	Waardering	Raakt SDG
7	Beweging/sport gedurende de werkdag	verbeterde gezondheid	80 uren	€ 942	8
8	reguliere sportactiviteiten organiseren	gezondere leefstijl	120 uren	€ 809	
9	Zonnebrand uitdelen	minder gezondheidsklachten	200 bereikte personen	€ 222	


totaal €16.075

## Kwaliteitsonderwijs

	#	Indicator	Effect	Aantal	Waardering	Raakt SDG
	1	creatieve vaardigheden	culturele verrijking	350 uren	€ 4.480	
	2	culturele kennis stimuleren	culturele verrijking	56 personen	€ 846	
	3	VSO/PrO	hogere arbeidsmarktkansen	240 uren	€ 1.111	8
	4	MBO BOL	hogere arbeidsmarktkansen	560 uren	€ 5.186	8

totaal €11.622

## Gendergelijkheid

	#	Indicator	Effect	Aantal	Waardering	Raakt SDG
	1	vrouwen leidinggevend	inclusieve werkomgeving	100 %	✓	10

totaal €100

## Schoon water en sanitair

	#	Indicator	Effect	Aantal	Waardering	Raakt SDG
	1	schoon drinkwater aanbieden	Gezondere levensstijl	0,5 m3	€1	


totaal €1

## Betaalbare en duurzame energie

	#	Indicator	Effect	Aantal	Waardering	Raakt SDG
	1	promotie energiebesparing	minder klimaatverandering en lagere energiekosten	52 huishoudens	€ 1.234	

totaal €1.234

## Waardig werk en economische groei

	#	Indicator	Effect	Aantal	Waardering	Raakt SDG
	1	inspraak medewerkers	inclusieve werkomgeving	toegang vertrouwenspersoon inspraakbeleid	✓	

totaal €0

#	Indicator	Effect	Aantal	Waardering	Raakt SDG
---	-----------	--------	--------	------------	-----------

## Industrie, innovatie en infrastructuur

	#	Indicator	Effect	Aantal	Waardering	Raakt SDG
	1	ruimtes delen	Deeconomie	1140 m2 x dagen	€ 285	
	2	Maatschappelijke verhuur	Deeconomie	320 m2	✓	
	3	Korting maatschappelijke verhuur	Deeconomie	6400 euro	€ 6.400	


totaal €6.685

## Ongelijkheid verminderen

	#	Indicator	Effect	Aantal	Waardering	Raakt SDG
	1	participatie stimuleren	verhoogde participatie	130 personen	€ 784	

totaal €784

## Duurzame steden en gemeenschappen

	#	Indicator	Effect	Aantal	Waardering	Raakt SDG
	1	culturele activiteiten organiseren	culturele verrijking	2365 personen	€ 31.478	
	2	buurtevenementen organiseren	sterke sociale cohesie	6000 personen	€ 30.240	
	3	matchen vraag en aanbod van kleine diensten/ buurtklusjes	deeleconomie	32 klussen/ diensten	€ 390	
	4	ruimte met een maatschappelijke functie	sterke sociale cohesie	110 m2	€ 10.062	
	5	maatschappelijk discussie/debat	maatschappelijke bewustwording	60 personen	€ 706	
	6	speeltuin	actievare leefomgeving	1000 m2	€ 24.790	
	7	groenbeleving	gezonde leefomgeving	40 bezoeken	€ 54	

totaal €97.720

## Verantwoorde consumptie en productie


	#	Indicator	Effect	Aantal	Waardering	Raakt SDG
	1	afvalinzameling	minder zwerfafval	520 kg	€ 57	
	2	recycling/upcycling textiel	minder grondstoffengebruik	150 kg	€ 236	

#	Indicator	Effect	Aantal	Waardering	Raakt SDG
3	andere verwerking (niet recyclen of upcyclen) van afval	minder grondstoffengebruik	750 kg	€ 180	
4	nieuwe producten maken van oude materialen	minder grondstoffengebruik	100 euro	€ 100	
5	informereren over duurzame consumptie	maatschappelijke bewustwording	500 personen	€ 380	
6	voedselverspilling voorkomen	minder afval	750 geredde producten	€ 1.470	
7	duurzaam meubilair	minder grondstoffengebruik	5 meubels per jaar	€ 20	13
8	recycling/upcycling van papier en karton	minder grondstoffengebruik	3 kg	€ 0	
9	recycling/upcycling van glas	minder grondstoffengebruik	3 kg	€ 0	
10	recycling/upcycling van GFT	minder grondstoffengebruik	200 kg	€ 10	
11	inkoop duurzame elektronica	minder grondstoffengebruik	0,5 apparaten	€ 16	
12	gerecycled papier	minder grondstoffengebruik	75 kg	€ 3	
13	Gerepareerde elektrische apparaten	minder grondstoffengebruik	4 apparaten	€ 64	

#	Indicator	Effect	Aantal	Waardering	Raakt SDG
14	Gedeelde apparaten	minder grondstoffengebruik	6 apparaten x keer gedeeld	€ 96	
15	tweede leven voor meubels	minder grondstoffengebruik	3 artikelen	€ 12	
16	ingekocht verantwoord voedsel	lokale economie en korte ketens	20345 euro	€ 8.748	
17	inkoop duurzame koffie	sociaal en ecologisch verantwoorde productie	1440 euro	€ 893	
18	afgedankte elektronica	minder grondstoffengebruik	2 apparaten	€ 64	13

totaal €12.349

## Klimaatactie

	#	Indicator	Effect	Aantal	Waardering	Raakt SDG
	1	gecreëerde groene ruimte	bescherming ecosysteem	12 m2	€ 17	

totaal €17



## Leven op het land

	#	Indicator	Effect	Aantal	Waardering	Raakt SDG
	1	Beheer van groen in een stedelijke omgeving	natuurbehoud	12 m2	€ 19	
	2	composteren	Minder klimaatverandering	520 kg	€ 577	
	3	stimuleren biodiversiteit	bescherming ecosysteem	2 maatregelen	€ 146	
	4	redden zieke en gewonde dieren	dierenwelzijn	2 geredde dieren	€ 86	
	5	Opruimen van afval in openbaar stedelijk of groen gebied	minder zwerfafval	52 uren	€ 737	
	6	Aanplanten insectvriendelijke beplanting	bescherming ecosysteem	50 euro	€ 400	13

totaal €1.965

## Partnerschap om doelstellingen te bereiken

	#	Indicator	Effect	Aantal	Waardering	Raakt SDG
	1	Vrijwilligersinzet		4000 uren	€ 4.000	
	2	samenwerken aan de maatschappelijke doelen	samenwerken aan de SDG's	35 partijen	€ 35	
	3	kennisdeling	samenwerken aan de SDG's	0 partijen	✓	

totaal €4.035

#	Indicator	Effect	Aantal	Waardering	Raakt SDG
---	-----------	--------	--------	------------	--------------

# Toelichting op de Social Handprint

De Social Handprint maakt de maatschappelijke waarde van een organisatie inzichtelijk. Het rapport visualiseert en monetariseert de positieve bijdrage aan de Sustainable Development Goals (SDG's). Wat doet jouw organisatie om de wereld iets beter te maken?

De voorpagina bevat naast kerngegevens van de organisatie een totaalweergave van de bijdrage aan de SDG's. Deze laat in een oogopslag zien op welke van de 17 doelen positieve impact wordt gerealiseerd en hoe groot deze impact is. Om de omvang van de totale positieve impact in context te plaatsen, zetten we deze waarde af tegen de omzet (inclusief subsidies en donaties) en laten we de positieve impact per FTE zien.

De waardering wordt in euro's getoond. Deze impactwaarde is het totale bedrag dat belanghebbenden tezamen besparen of in regulier economische termen bereid zouden zijn te betalen voor dergelijke diensten en effecten. Dit bedrag is een indicatie gebaseerd op externe bronnen, zoals MKBA's, wetenschappelijke onderzoeken, landelijke gemiddelden en maatschappelijke prijslijsten. De daadwerkelijke waarde van een specifieke situatie kan daarom afwijken van deze indicatie.

Het vervolg van het rapport toont in een tabel per SDG via welke activiteiten wordt bijgedragen aan deze SDG, wat het effect daarvan is, eventueel hoeveel wordt bijgedragen en wat daar de gemonetariseerde waarde van is. Indien die activiteit ook aan een andere SDG bijdraagt (direct of indirect) wordt die SDG aan de rechterzijde van de tabel getoond.

Bij sommige onderdelen kunnen activiteiten tot een besparing leiden, bv diverse maatregelen om autogebruik te verminderen leiden tot minder CO2 uitstoot en tot minder gebruik van fossiele brandstof. De Social Handprint toont dan welke activiteiten worden uitgevoerd om tot een besparing te komen. De waardering daarvan wordt gebaseerd op de mate waarin de organisatie beter presteert dan het landelijk gemiddelde (indien dat beschikbaar is).

De 'impact' activiteiten hebben betrekking op de eigen organisatie- of bedrijfsprocessen, en op activiteiten die ten behoeve van de samenleving worden gedaan. Omdat waarderingen worden uitgedrukt in euro's is het mogelijk de verschillende positieve waarden bij elkaar op te tellen tot een totale waarde indicatie.

## Disclaimer

Data die worden gebruikt bij de totstandkoming van de Social Handprint zijn afkomstig van de organisatie zelf en worden niet door MAEX/Social Handprint of een andere instantie gevalideerd. Wel wordt door MAEX/Social Handprint, vanuit de kennis die is opgedaan bij de realisatie van duizenden Social Handprints, een check op de data uitgevoerd, waarbij vooral wordt gecontroleerd op afwijkingen en uitschieters, behorend bij het organisatietype.